




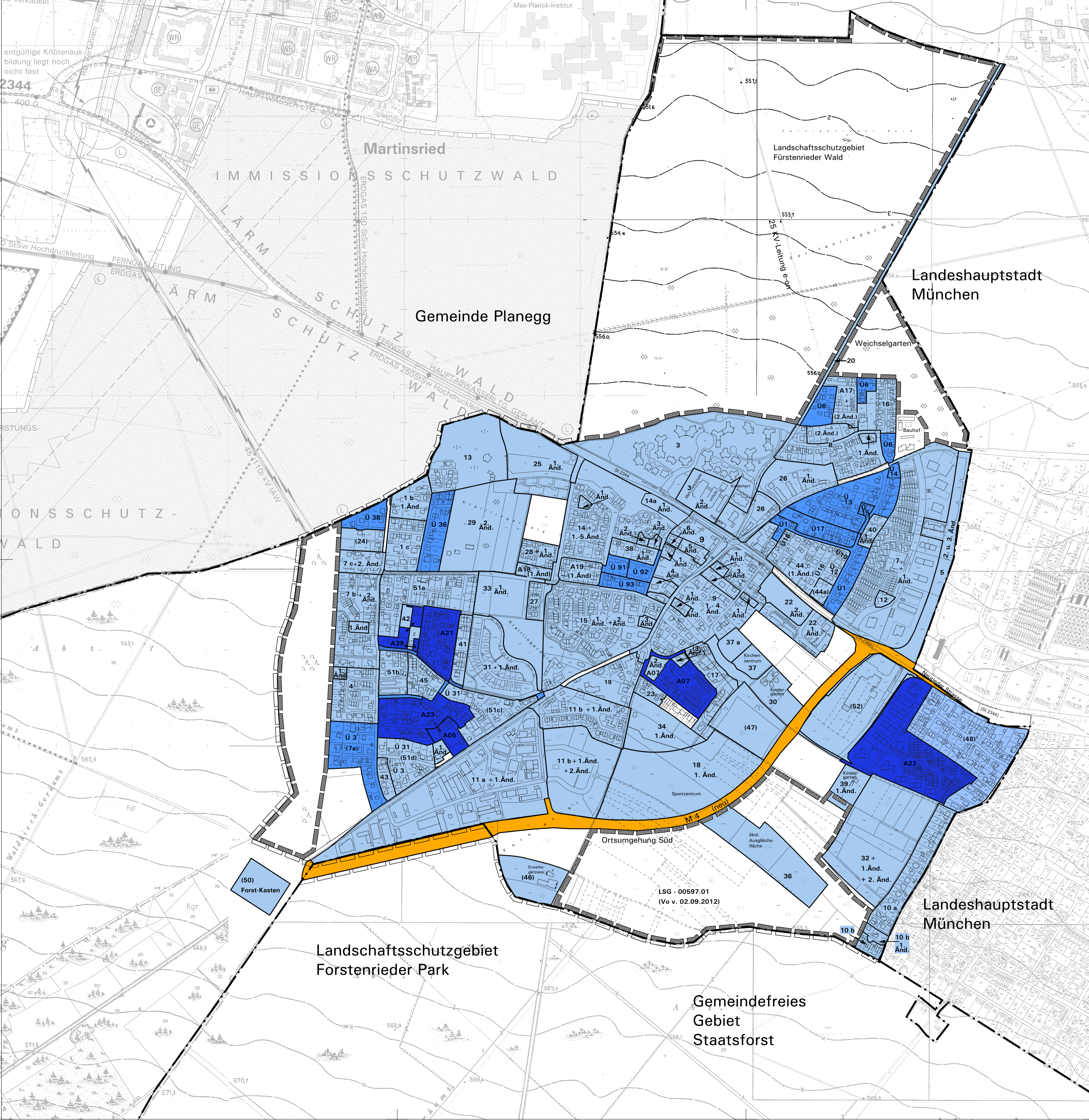


NEURIED

Übersicht der Bebauungspläne

M = 1 : 5000

-  übergeleitete Bebauungspläne
-  neue qualifizierte Bebauungspläne
-  ältere qualifizierte Bebauungspläne
-  M4 Trasse
-  Entwürfe noch im Verfahren



M 1 : 5000 (bei Ausdruck in Originalgröße, DIN A2)

0 200 400 600 m

Planungsverband
Äußerer
Wirtschaftsraum
München
Geschäftsstelle
Az.: 610-41/2-69
↓ LVG Bayern

München, 08.03.2019